

# 2022학년도 교육과정 편성 및 운영계획수립을 위한 설문조사 결과 및 분석 보고서

유암초등학교

## 1. 설문결과 분석 목적

- 가. 2021학년도 교육과정 운영 결과 평가 및 결과 환류
- 나. 2022학년도 교육과정 편성 및 운영을 위한 교육공동체 의견 수렴 및 적용

2. 설문대상 : 학생(3~6학년, 44명), 학부모(e알리미발송자 69명) 및 교사(9명) 등 총 122명

## 3. 설문방법

- 가. 학생(3~6학년): On-line 설문 실시
- 나. 학부모: On-line 설문 실시
- 다. 교사: On-line 설문 실시

## 4. 설문조사 기간

- 가. 설문실시 기간 : 2021. 12. 1.(수) ~ 2021. 12. 6.(월) (5일간)
- 나. 설문결과 수합 및 분석 : 2021. 12. 7.(화)

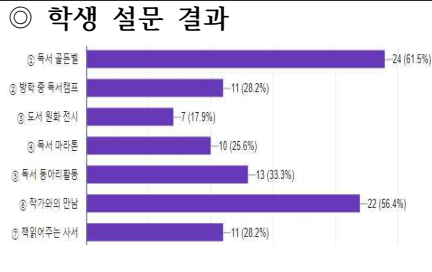
## 5. 설문실시 결과

가. <학생 - 학부모 - 교사> 공통 설문

학생 8번 / 학부모 8번 / 교사 4번																																																																																																								
<b>Q. 2021학년도 실시한 교육활동 중 만족스러운 활동을 모두 선택해 주세요.</b>																																																																																																								
① 장애인식개선교육 ② 기초학력 교육활동(기초튼튼교실, 교과 보충 프로그램 등) ③ 예술 교육활동(오페라 공연 관람 등) ④ 국악 교육활동(예술강사 협력수업) ⑤ 진로직업 체험활동(학교안 진로체험활동) ⑥ 보건 교육활동(흡연예방교육, 심폐소생술, 성교육 등) ⑦ 인성 교육활동(순회상담, 가정폭력예방교육, 인성장의교육 등) ⑧ 과학 교육활동(과학의날 기념 활동 등) ⑨ 정보 교육활동(스마트폰 이별주간, SW교육 등) ⑩ 도서관 교육활동(독서 골든벨, 작가와의 만남, 독서동아리, 독서주간행사 등)																																																																																																								
<b>◎ 학생 설문 결과</b> <table border="1"> <tr><th>항목</th><th>횟수</th><th>비율</th></tr> <tr><td>①</td><td>10</td><td>25.6%</td></tr> <tr><td>②</td><td>4</td><td>10.3%</td></tr> <tr><td>③</td><td>21</td><td>53.8%</td></tr> <tr><td>④</td><td>14</td><td>35.9%</td></tr> <tr><td>⑤</td><td>30</td><td>76.9%</td></tr> <tr><td>⑥</td><td>12</td><td>30.8%</td></tr> <tr><td>⑦</td><td>9</td><td>23.1%</td></tr> <tr><td>⑧</td><td>18</td><td>46.2%</td></tr> <tr><td>⑨</td><td>6</td><td>15.4%</td></tr> <tr><td>⑩</td><td>19</td><td>48.7%</td></tr> </table>	항목	횟수	비율	①	10	25.6%	②	4	10.3%	③	21	53.8%	④	14	35.9%	⑤	30	76.9%	⑥	12	30.8%	⑦	9	23.1%	⑧	18	46.2%	⑨	6	15.4%	⑩	19	48.7%	<b>◎ 학부모 설문 결과</b> <table border="1"> <tr><th>항목</th><th>횟수</th><th>비율</th></tr> <tr><td>①</td><td>2</td><td>28.6%</td></tr> <tr><td>②</td><td>1</td><td>14.3%</td></tr> <tr><td>③</td><td>1</td><td>14.3%</td></tr> <tr><td>④</td><td>3</td><td>42.9%</td></tr> <tr><td>⑤</td><td>4</td><td>57.1%</td></tr> <tr><td>⑥</td><td>2</td><td>28.6%</td></tr> <tr><td>⑦</td><td>3</td><td>42.9%</td></tr> <tr><td>⑧</td><td>2</td><td>28.6%</td></tr> <tr><td>⑨</td><td>1</td><td>14.3%</td></tr> <tr><td>⑩</td><td>4</td><td>57.1%</td></tr> </table>	항목	횟수	비율	①	2	28.6%	②	1	14.3%	③	1	14.3%	④	3	42.9%	⑤	4	57.1%	⑥	2	28.6%	⑦	3	42.9%	⑧	2	28.6%	⑨	1	14.3%	⑩	4	57.1%	<b>◎ 교사 설문 결과</b> <table border="1"> <tr><th>항목</th><th>횟수</th><th>비율</th></tr> <tr><td>①</td><td>1</td><td>12.5%</td></tr> <tr><td>②</td><td>3</td><td>37.5%</td></tr> <tr><td>③</td><td>6</td><td>75%</td></tr> <tr><td>④</td><td>5</td><td>62.5%</td></tr> <tr><td>⑤</td><td>5</td><td>62.5%</td></tr> <tr><td>⑥</td><td>5</td><td>62.5%</td></tr> <tr><td>⑦</td><td>4</td><td>50%</td></tr> <tr><td>⑧</td><td>5</td><td>62.5%</td></tr> <tr><td>⑨</td><td>3</td><td>37.5%</td></tr> <tr><td>⑩</td><td>4</td><td>50%</td></tr> <tr><td>⑪</td><td>5</td><td>62.5%</td></tr> </table>	항목	횟수	비율	①	1	12.5%	②	3	37.5%	③	6	75%	④	5	62.5%	⑤	5	62.5%	⑥	5	62.5%	⑦	4	50%	⑧	5	62.5%	⑨	3	37.5%	⑩	4	50%	⑪	5	62.5%
항목	횟수	비율																																																																																																						
①	10	25.6%																																																																																																						
②	4	10.3%																																																																																																						
③	21	53.8%																																																																																																						
④	14	35.9%																																																																																																						
⑤	30	76.9%																																																																																																						
⑥	12	30.8%																																																																																																						
⑦	9	23.1%																																																																																																						
⑧	18	46.2%																																																																																																						
⑨	6	15.4%																																																																																																						
⑩	19	48.7%																																																																																																						
항목	횟수	비율																																																																																																						
①	2	28.6%																																																																																																						
②	1	14.3%																																																																																																						
③	1	14.3%																																																																																																						
④	3	42.9%																																																																																																						
⑤	4	57.1%																																																																																																						
⑥	2	28.6%																																																																																																						
⑦	3	42.9%																																																																																																						
⑧	2	28.6%																																																																																																						
⑨	1	14.3%																																																																																																						
⑩	4	57.1%																																																																																																						
항목	횟수	비율																																																																																																						
①	1	12.5%																																																																																																						
②	3	37.5%																																																																																																						
③	6	75%																																																																																																						
④	5	62.5%																																																																																																						
⑤	5	62.5%																																																																																																						
⑥	5	62.5%																																																																																																						
⑦	4	50%																																																																																																						
⑧	5	62.5%																																																																																																						
⑨	3	37.5%																																																																																																						
⑩	4	50%																																																																																																						
⑪	5	62.5%																																																																																																						
※ 학생의 경우 ⑤,③,⑧,⑩, 학부모의 경우 ⑤,⑩,④,⑦, 교사의 경우 ③,④,⑤,⑥,⑩ 교육활동에 높은 만족도를 보여 공통적으로 ⑤,⑩ 교육활동의 만족도가 높은 것으로 보이며 학생과 학부모의 경우 공통적으로 ②,⑨ 교육활동에 낮은 만족도를 보이며, 교사의 경우 ① 교육활동에 낮은 만족도를 보여 해당 사업들의 개선이 필요함.																																																																																																								

학생 9번 / 학부모 9번 / 교사 5번 문항

Q. 도서관에서 실시한 행사 중에서 좋았던 행사를 모두 선택해 주세요.



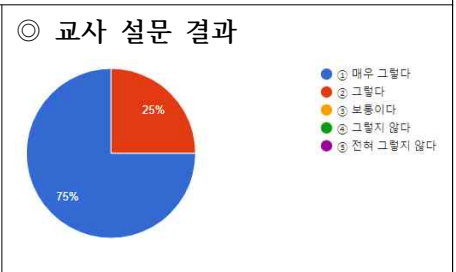
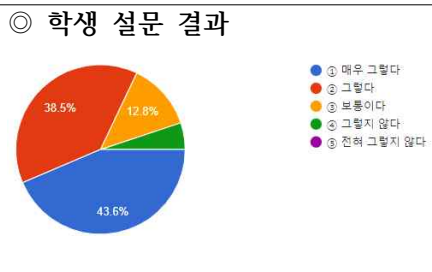
Q. 2021학년도 역점사업 중 '다독다독 독서교육' 관련 활동들(독서 골든벨 등)에 대하여 만족하십니까?



◎ 결과 분석  
 - 학생의 경우 독서교육 관련 활동 중 '독서 골든벨'과 '작가와의 만남'에 대한 만족도가 높았으며 '도서 원화 전시'의 경우 만족도가 낮음. 학생들에게 홍보가 부족한 부분이 있어보임. 학부모와 교사의 경우 본교 독서교육에 대체로 만족하는 것으로 나타남.

학생 10번 / 학부모 10번 / 교사 6번 문항

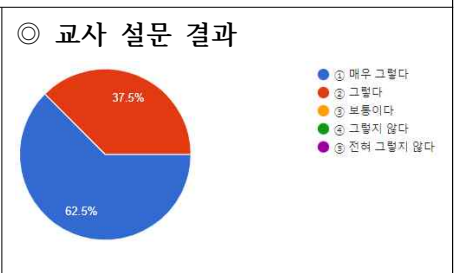
Q. 2021학년도에는 'FMS 유암 칸타빌레' 라는 주제로 전교생에게 악기(바이올린, 락밴드, 국악) 교육을 실시하였습니다. 해당 활동에 대하여 만족하십니까?



◎ 결과 분석  
 -학생과 교사의 경우 만족도가 높은 것으로 나타났으며 학부모의 만족도는 조금 더 낮은 것으로 나타남.

학생 11번 / 학부모 11번 / 교사 7번 문항

Q. 2021학년도 역점사업 중 '학생 발달 과정에 맞춘 체험활동' 관련 활동들(교내외체험학습 등)에 대하여 만족하십니까?



◎ 결과 분석  
 -학생과 교사의 경우 만족도가 높으나 학부모의 경우 상대적으로 만족도가 낮은 것으로 나타남. 체험학습에 대한 학생과 학부모의 견해가 있는 것으로 보아 학생의 교육 목적보다 즐거움의 목적이 조금 더 부각된 체험학습이 일부 학부모들에게 큰 만족을 주진 못한 것으로 보임.

학생 12번 / 학부모 12번 / 교사 8번

Q. 해당 역점사업에 만족하지 못하는 이유가 무엇인지 적어주세요.

<p>◎ 학생 설문 결과</p> <p>지겹다</p> <p>재미가 없었다</p> <p>체험학습현장에 오래 못있었다</p>	<p>◎ 학부모 설문 결과</p> <p>바이올린수업이 중간에 폐강이 되어 아쉽습니다. : 수강인원수가 적다하여도 내년에는 수강을 원하는 아이들에게 지속적으로 수강할 수 있게 해주셨으면 합니다.</p> <p>코로나로 진행이 제한적이어서</p>	<p>◎ 교사 설문 결과</p> <p>- 답변 없음.</p>
--	--	-----------------------------------

학생 13번 / 학부모 13번 / 교사 9번

Q. 2022학년도에 본교의 역점사업을 바꾸어 운영한다면 어떤 주제로 바꾸어 실시하면 좋을지 적어주세요.

<p>◎ 학생 설문 결과</p> <p>피구,요리 미술 게임</p> <p>피구를 더 많이하게해주세요</p> <p>코딩 교육(주로 파이썬이나 자바)</p> <p>6학년때에는체험학습을한번밖에없다.</p>	<p>◎ 학부모 설문 결과</p> <p>가드닝</p> <p>음악에 중점을 두는 방과후 활동이 좀더 다양해 졌음 좋겠어요</p>	<p>◎ 교사 설문 결과</p> <p>건강활동 동아리 스포츠활동 및 교육과정의 스포츠클럽활동(고학년)</p>
--	--	--

학생 24번 / 학부모 24번 / 교사 20번

Q. 2022학년도 학교장 재량휴업일을 교육공동체의 의견을 수렴하여 응답자의 70%이상의 찬성을 얻은 기간으로 결정하고 합니다.

- ① 5월 4일(수), 5월 6일(금) : 어린이날과 연계한 5일 단기방학
- ② 6월 2일(화), 6월 3일(수) : 지방선거일, 현충일과 연계한 6일 단기방학
- ③ 9월 7일(수), 9월 8일(목) : 추석과 연계한 6일 단기방학
- ④ 9월 5일~8일(월~목) : 추석과 연계한 10일 단기방학
- ⑤ 10월 4일~7일(화~금) : 개천절, 한글날 대체휴일과 연계한 10일 단기방학
- ⑥ 재량휴업일을 실시하지 않는다.

<p>◎ 학생 설문 결과</p> <table border="1"> <thead> <tr> <th>기간</th> <th>투표 수</th> <th>백분율</th> </tr> </thead> <tbody> <tr><td>①</td><td>23</td><td>59%</td></tr> <tr><td>②</td><td>5</td><td>12.8%</td></tr> <tr><td>③</td><td>6</td><td>15.4%</td></tr> <tr><td>④</td><td>12</td><td>30.8%</td></tr> <tr><td>⑤</td><td>11</td><td>28.2%</td></tr> <tr><td>⑥</td><td>3</td><td>7.7%</td></tr> </tbody> </table>	기간	투표 수	백분율	①	23	59%	②	5	12.8%	③	6	15.4%	④	12	30.8%	⑤	11	28.2%	⑥	3	7.7%	<p>◎ 학부모 설문 결과</p> <table border="1"> <thead> <tr> <th>기간</th> <th>투표 수</th> <th>백분율</th> </tr> </thead> <tbody> <tr><td>①</td><td>2</td><td>28.6%</td></tr> <tr><td>②</td><td>1</td><td>14.3%</td></tr> <tr><td>③</td><td>5</td><td>71.4%</td></tr> <tr><td>④</td><td>1</td><td>14.3%</td></tr> <tr><td>⑤</td><td>2</td><td>28.6%</td></tr> <tr><td>⑥</td><td>1</td><td>14.3%</td></tr> </tbody> </table>	기간	투표 수	백분율	①	2	28.6%	②	1	14.3%	③	5	71.4%	④	1	14.3%	⑤	2	28.6%	⑥	1	14.3%	<p>◎ 교사 설문 결과</p> <table border="1"> <thead> <tr> <th>기간</th> <th>투표 수</th> <th>백분율</th> </tr> </thead> <tbody> <tr><td>①</td><td>3</td><td>37.5%</td></tr> <tr><td>②</td><td>1</td><td>12.5%</td></tr> <tr><td>③</td><td>0</td><td>0%</td></tr> <tr><td>④</td><td>2</td><td>25%</td></tr> <tr><td>⑤</td><td>2</td><td>25%</td></tr> <tr><td>⑥</td><td>3</td><td>37.5%</td></tr> </tbody> </table>	기간	투표 수	백분율	①	3	37.5%	②	1	12.5%	③	0	0%	④	2	25%	⑤	2	25%	⑥	3	37.5%
기간	투표 수	백분율																																																															
①	23	59%																																																															
②	5	12.8%																																																															
③	6	15.4%																																																															
④	12	30.8%																																																															
⑤	11	28.2%																																																															
⑥	3	7.7%																																																															
기간	투표 수	백분율																																																															
①	2	28.6%																																																															
②	1	14.3%																																																															
③	5	71.4%																																																															
④	1	14.3%																																																															
⑤	2	28.6%																																																															
⑥	1	14.3%																																																															
기간	투표 수	백분율																																																															
①	3	37.5%																																																															
②	1	12.5%																																																															
③	0	0%																																																															
④	2	25%																																																															
⑤	2	25%																																																															
⑥	3	37.5%																																																															

◎ 결과 분석

- 교육 공동체 공통적으로 ①의 기간을 선호하는 경향이 있으며 학생의 경우 ①, 학부모의 경우 ③, 교사의 경우 ①, ⑥의 기간을 가장 선호하는 것으로 나타남. 교사의 경우 추석과 연계한 단기방학의 경우 ③보다는 ④의 기간을 더욱 선호하는 것으로 나타남.

- 본교와 공동 급식학교인 청성초등학교와 일정을 협의하여 진행할 예정임

학생 25번 / 학부모 25번 / 교사 21번

Q. 그 외 2022학년도 교육과정 운영에 대해 건의 및 제안이 있으시다면 적어주세요.

◎ 학생 설문 결과

롯데월드 가즈아~!!

◎ 학부모 설문 결과

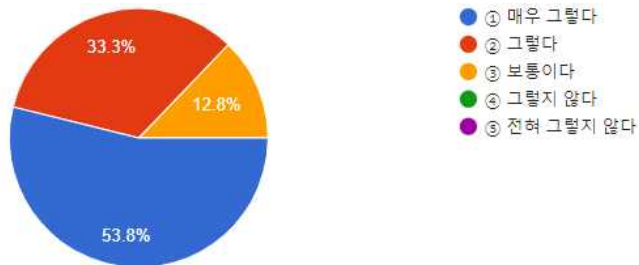
수학이나 영어 교과 활동을 좀더 반복활동이 많았으면합니다.

나. <학생 - 학부모> 공통 설문

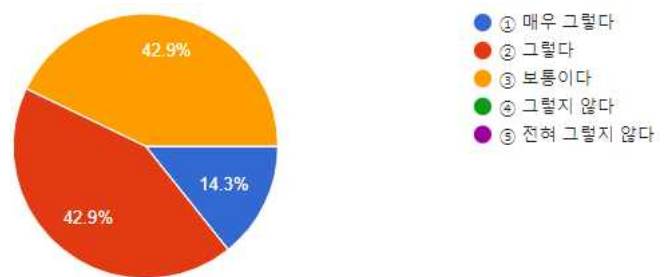
학생 1번 / 학부모 1번

Q. 교과 학습 교육활동(학력향상 등)에 만족하십니까?

◎ 학생 설문 결과



◎ 학부모 설문 결과



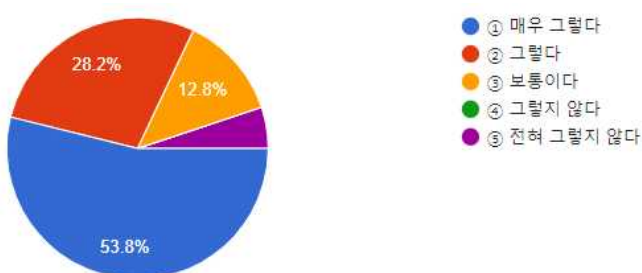
◎ 결과 분석

-학생과 학부모 모두 어느 정도 만족하는 모습을 보이나 학부모의 경우 '보통이다'라고 생각하는 경우가 과반수에 가까움. 이에 학부모 대상 교육 홍보 및 소통이 더 필요한 것으로 보임.

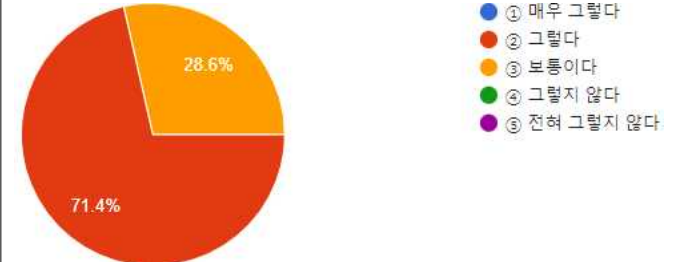
학생 2번 / 학부모 2번

Q. 교과외 교육활동(체험활동 등)에 만족하십니까?

◎ 학생 설문 결과



◎ 학부모 설문 결과



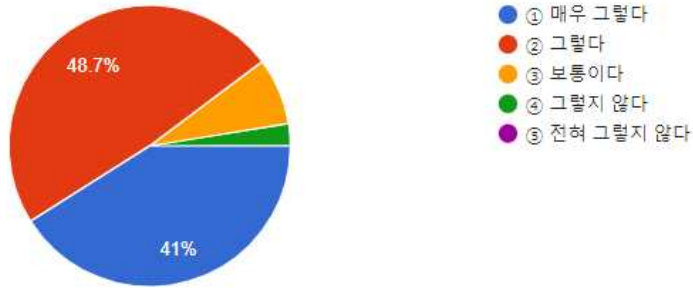
◎ 결과 분석

- 학생과 학부모 모두 대체로 만족하는 모습을 보이나 학부모의 경우 위의 설문들과 마찬가지로 학생과 비교하여 상대적으로 만족도가 낮은 모습을 보임.

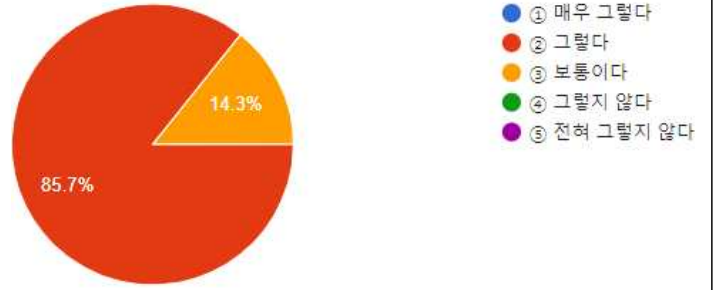
학생 3번 / 학부모 3번

Q. 학생 인성 지도에 만족하십니까?

◎ 학생 설문 결과



◎ 학부모 설문 결과



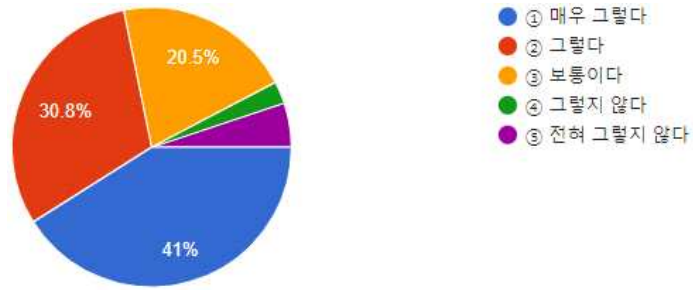
◎ 결과 분석

- 학생과 학부모 모두 대체로 만족하는 모습을 보이나 학부모의 경우 위의 설문들과 마찬가지로 학생과 비교하여 상대적으로 만족도가 낮은 모습을 보임.

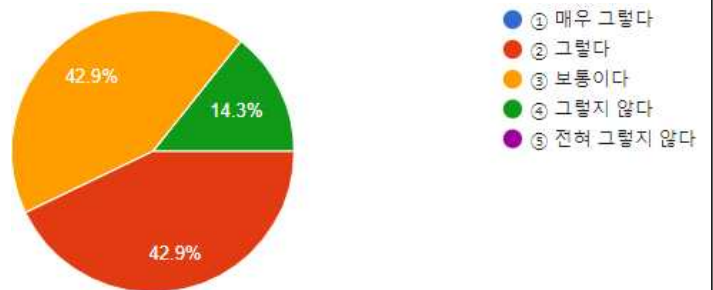
학생 4번 / 학부모 4번

Q. 학교 교육 시설(교실, 도서실, 다목적실 등)에 만족하십니까?

◎ 학생 설문 결과



◎ 학부모 설문 결과



◎ 결과 분석

- 학생과 학부모 모두 대체로 만족하는 모습을 보이나 위의 1~3번 문항보다 만족도가 전체적으로 낮은 것으로 보이며 학부모 역시 위의 설문들과 마찬가지로 학생과 비교하여 상대적으로 만족도가 낮은 모습을 보임.

학생 5번 / 학부모 5번

Q. 해당 교육활동 분야에 만족하지 못하는 부분이 무엇인지 적어주세요.

◎ 학생 설문 결과

- 학교에 별레가 조금 많이 나온다
- 작아서
- 다목적실 작다
- 체험학습을 너무 조금가고 다목적실이 너무 작다
- 다목적실 천장 높이가 낮다
- 다목적실 높이가 낮아요
- 다목적실이 좁다
- 다목적실을조끔높게해주라

◎ 학부모 설문 결과

- 이용 시간이 짧다, 문을 일찍 닫아서
- 도서실, 다목적실
- 학교 환경요


학생 6번 / 학부모 6번

Q. 자신(자녀)의 학교생활에서 만족하는 부분이 있다면 무엇인지 모두 선택해 주세요.

◎ 학생 설문 결과



◎ 학부모 설문 결과



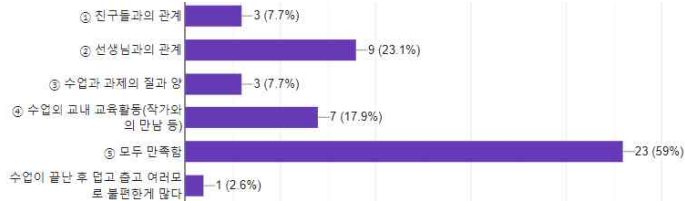
◎ 결과 분석

- 학생과 학부모 모두 '친구들, 선생님과의 관계'에 어느 정도 만족하는 것으로 보이나 '수업과 과제의 질과 양' 측면에서 학부모의 만족도가 매우 저조한 것을 통해 학생들의 만족을 넘어 학부모의 기대치에 맞게 '수업과 과제의 질과 양'을 높일 필요가 있어 보임.

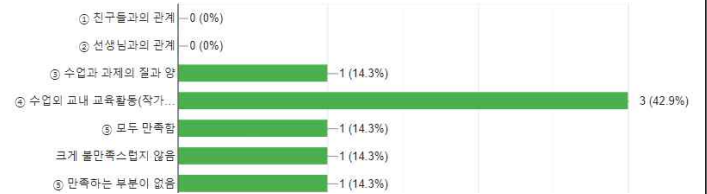
학생 7번 / 학부모 7번

Q. 학교생활에서 만족스럽지 못한 부분이 있다면 모두 선택해 주세요.

◎ 학생 설문 결과



◎ 학부모 설문 결과



◎ 결과 분석

- 학생과 학부모 모두 대체로 만족스러운 모습을 보이나 일부 학생의 경우 '선생님과의 관계', 일부 학부모의 경우 '수업외 교내 교육활동'에 대한 만족도가 떨어지는 경우가 있어 이에 대한 개선 방안 모색이 필요해 보임.

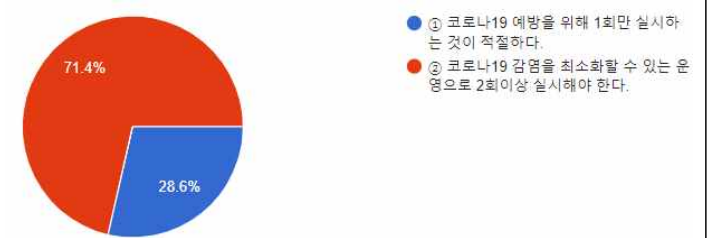
학생 14번 / 학부모 14번

Q. 2022학년도 현장체험학습 운영방법에 대하여 어떻게 생각합니까?

◎ 학생 설문 결과



◎ 학부모 설문 결과



◎ 결과 분석

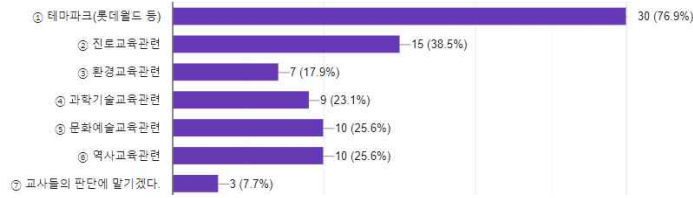
- 학생과 학부모 모두 대체로 '코로나19 감염을 최소화 하여 2회이상 실시하는 것'을 더 선호하는 것으로 나타남. 이에 체험학습 확대에 대한 논의가 필요할 것으로 보임.



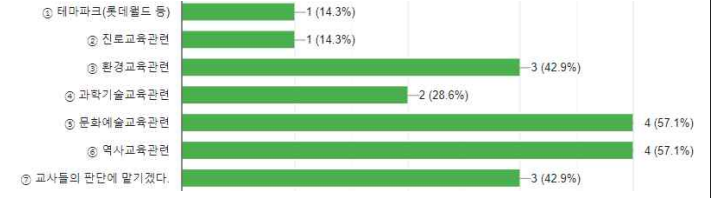
학생 15번 / 학부모 15번

Q. 2022학년도 교내 및 현장체험학습에서 주로 다뤄지길 희망하는 장소 및 주제를 모두 선택해 주세요.

◎ 학생 설문 결과



◎ 학부모 설문 결과



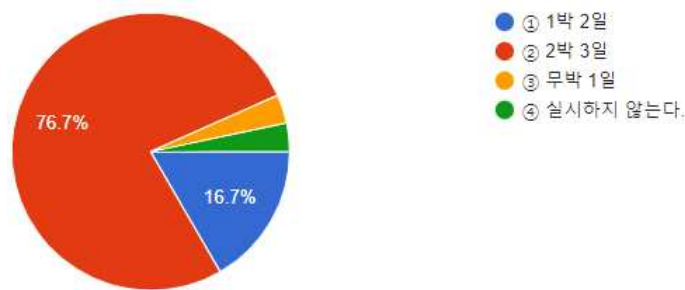
◎ 결과 분석

- 학생의 경우 '테마파크'를 학부모의 경우 '문화예술교육', '역사교육'관련 체험학습을 희망하는 등 학생과 학부모의 희망사항이 대조되는 설문 결과가 나옴. 이에 테마파크와 교육이 접목된 두 교육공동체 모두를 만족시킬 수 있는 체험학습지와 주제 개발이 필요할 것으로 보임.

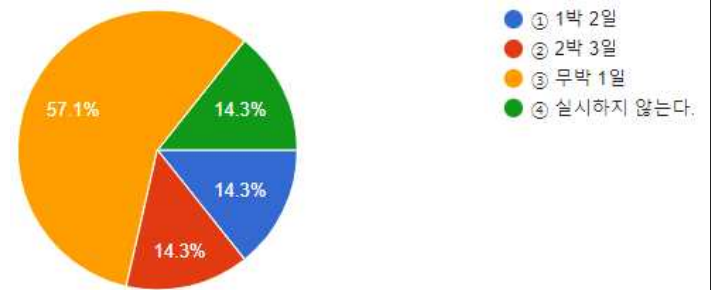
학생 17번 / 학부모 18번

Q. 2021학년도 주제별 체험학습(수학여행)은 코로나19 사태로 인하여 실시하지 않았습니다. 2022학년도에 해당 활동을 실시한다면 선호하는 기간을 1가지 선택해 주세요.

◎ 학생 설문 결과



◎ 학부모 설문 결과



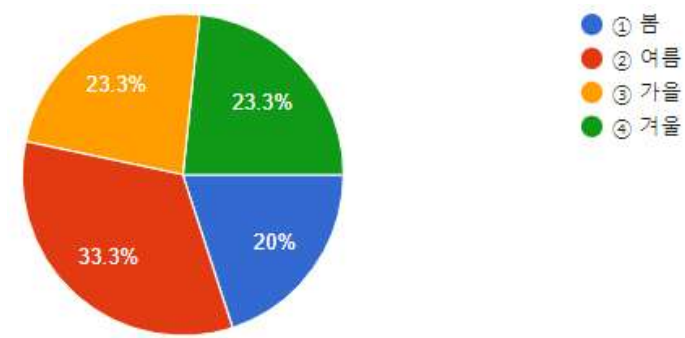
◎ 결과 분석

- 학생의 경우 '2박 3일'을 선호하며 학부모의 경우 '무박 1일'을 선호하는 것으로 나타남. 이에 주제별 체험학습을 실시한다면 '무박 3일' 등의 중재안을 고려해야 할 것임.

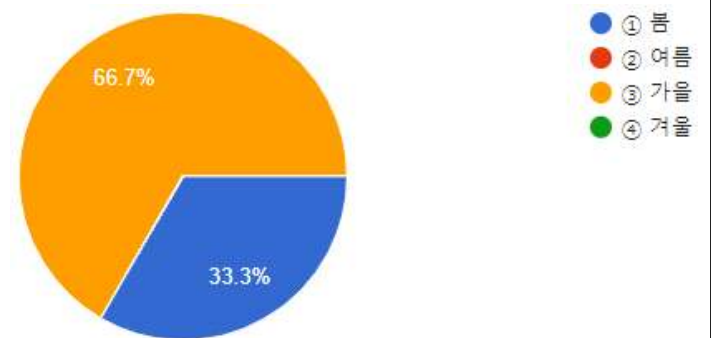
학생 18번 / 학부모 19번

Q. 2022학년도 주제별 체험학습(수학여행)을 실시한다면 어느 계절에 실시하는 것이 좋을지 1가지 선택해 주세요.

◎ 학생 설문 결과



◎ 학부모 설문 결과



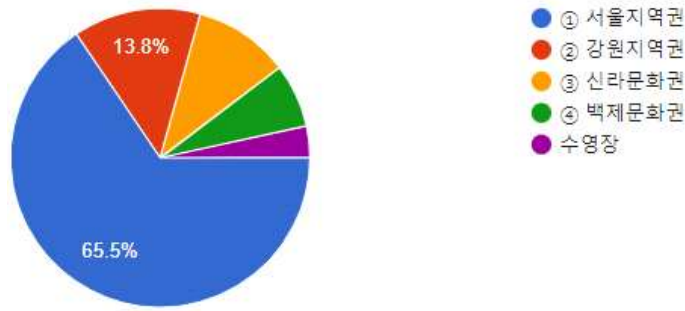
◎ 결과 분석

- 학생의 경우 모든 계절을 두루 선호하나 학부모의 경우 '가을'을 가장 선호하는 것으로 나타남.

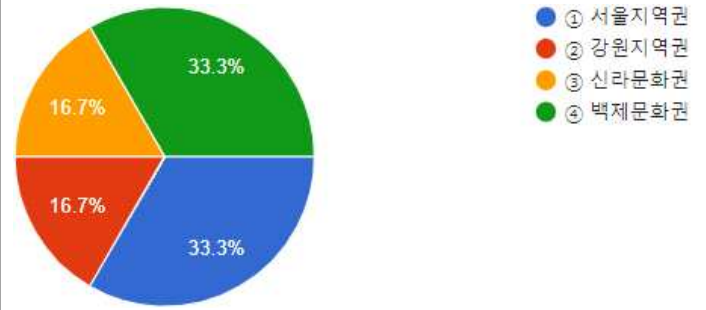
학생 18번 / 학부모 19번

Q. 2022학년도에는 주제별 체험학습(수학여행)은 어느 지역으로 가는 것이 좋겠습니까?

◎ 학생 설문 결과



◎ 학부모 설문 결과



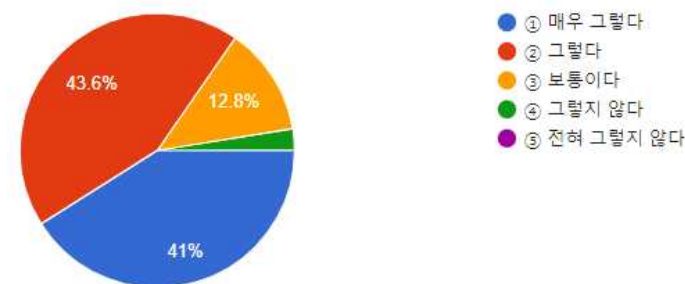
◎ 결과 분석

- 학생의 경우 '서울지역권'을 학부모의 경우 '서울지역권'과 '백제문화권'을 선호하는 것으로 나타남. 이에 두 교육공동체는 주제 체험학습지로 '서울지역권'을 공통으로 희망하는 것으로 나타남.

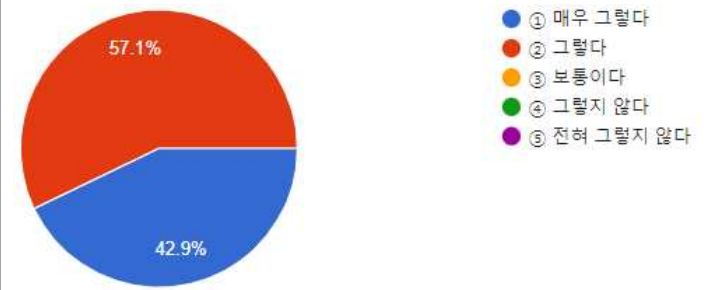
학생 22번 / 학부모 22번

Q. 학교는 코로나19 바이러스 예방을 위해 적극적인 방역활동을 하고 있다고 생각하십니까?

◎ 학생 설문 결과



◎ 학부모 설문 결과



◎ 결과 분석

- 학생과 학부모 모두 본교의 방역활동이 적극적이라고 생각하며 만족하는 것으로 나타남.

학생 23번 / 학부모 23번

Q. 본교의 코로나 바이러스 예방을 위한 방역활동에 만족하지 못하는 이유나 필요하다고 생각하는 방역활동이 무엇인지 자유롭게 써 주세요.

◎ 학생 설문 결과

거리두기가 잘 이루어지지 않았기 때문이다

◎ 학부모 설문 결과

- 없음

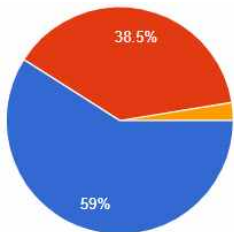


다. <학생 - 교사> 공통 설문

학생 22번 / 교사 11번

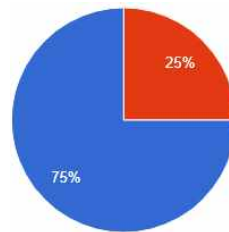
Q. 학교는 코로나19 바이러스 예방을 위해 적극적인 방역활동을 하고 있다고 생각하십니까?

◎ 학생 설문 결과



- ① 유행 생활목표를 정하고 회의 및 반성하는 방식(2021학년도 방식)
- ② 회의 외의 다른 활동
- ③ 학생들이 적극적으로 참여했으면 좋겠다.

◎ 학부모 설문 결과



- ① 유행 생활목표를 정하고 회의 및 반성하는 방식(2021학년도 방식)
- ② 회의 외의 다른 활동

◎ 결과 분석

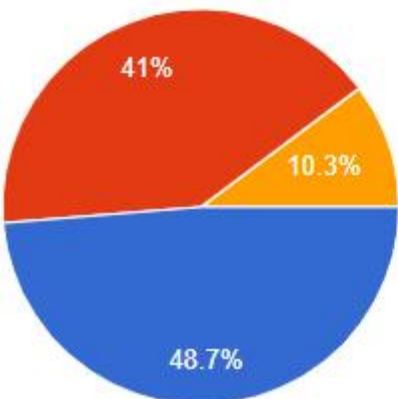
- 또래 다모임의 경우 현재의 방식 유지를 가장 선호하나 회의 외의 다른 활동을 선호하는 응답자 또한 30%를 넘는 것으로 나타남. 이에 또래다모임의 활동 방식의 다양화에 대한 논의가 필요해 보임.

라. <학생> 단독 설문

학생 20번

Q. 학교의 시설과 환경이 학생들이 안전하고 즐겁게 생활할 수 있도록 정비되어 있다고 생각하십니까?

◎ 학생 설문 결과



- ① 매우 그렇다
- ② 그렇다
- ③ 보통이다
- ④ 그렇지 않다
- ⑤ 전혀 그렇지 않다

◎ 결과 분석

- 학생들은 대체로 본교의 환경이 학생들이 생활하기에 안전하다고 생각하는 것으로 나타남.

학생 21번

Q. 본교의 시설과 환경에 만족하지 못하는 이유나 필요하다고 생각하는 시설, 환경을 자유롭게 써주세요.

◎ 학생 설문 결과

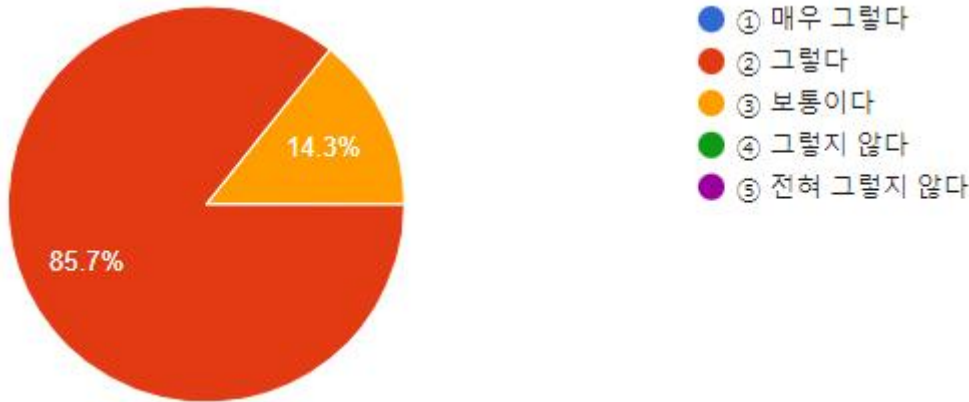
- 없음

마. <학부모> 단독 설문

학부모 16번

Q. 본교는 평가 계획을 학기 초에 안내하고 학기별로 가정에 논술형, 서술형 평가지에 한하여 가정에 발송하며 전체 학업성적을 생활통지표를 통해 공개하고 있습니다. 이에 대해 만족하십니까?

◎ 학부모 설문 결과



◎ 결과 분석

- 학부모들은 본교의 평가 고지 방식에 대하여 대체로 만족하는 것으로 나타남.

학부모 17번

Q. 본교의 평가 운영방식이 만족스럽지 못한 이유와 개선방안을 적어주세요.

◎ 학부모 설문 결과

- 없음

학부모 21번

Q. 2022학년도 학부모회는 어떤 방향으로 운영하면 좋겠다고 생각하십니까?

◎ 학부모 설문 결과



◎ 결과 분석

- 학부모들은 학부모회의 운영방식에 대하여 현재 방식에 만족하고 있는 것으로 나타남.

## 바. 2022학년도 교육과정 편성·운영계획 수립을 위한 설문조사 결과 분석 총평

### 1) 【학생 학교생활】

- 학생과 학부모 모두 본교의 학력향상교육, 인성교육, 체험활동, 시설 등에 어느 정도 만족하는 편이나 학부모의 경우 학생에 비하여 만족도가 낮은 편으로 학부모의 요구 사항을 적절히 수용하여 학생들의 요구 사항과의 타협점을 찾아 교육활동을 실시하고 학부모에게 교육활동의 홍보가 더욱 적극적으로 이루어져야 할 것 같음.
- 학교 시설의 경우 다목적실에 대한 불만이 가장 큼. 실제 본교 다목적실은 네트형 경기는 할 수는 없는 천장 높이와 넓이를 갖고 있어 체육 수업간 본교의 시설로는 실시할 수 없는 실내 활동이 상당히 많음.
- 학생과 학부모 모두 친구들과 선생님과의 관계에는 만족하나 수업이나 기타 교육활동에 대한 질 향상을 요구하는 모습을 보임.

### 2) 【교육과정 운영】

- 모든 교육 공동체에게 진로직업 체험활동과 도서관 교육활동에 대한 만족도가 높은 것으로 나타나, 이를 유지하고 각각 선호도가 낮은 사업의 경우 개선 방향 모색이 필요함.
- 또한 본교의 세 가지 역점사업에 대체로 만족하는 모습을 보이거나 학부모의 경우 세 가지 역점사업에서 다른 응답군에 비하여 낮은 만족도를 보이므로 학부모에게 본교 교육활동의 홍보가 더 필요할 것으로 보임.
- 본교의 경우 방과후 및 역점사업에 체육관련 사업이 부족하고 실제 코로나19로 인하여 체육관련 활동을 하지 않아 이를 요구하는 교육 공동체의 목소리도 상당수 있음.
- 교사의 경우 교과전담 과목으로 '과학'과 '음악' 순으로 선호하며 뒤이어 '체육' 또한 선호하는 것으로 나타남.

### 3) 【학사 일정】

- 2022학년도 학사 일정의 경우 학교장 재량휴업일을 '5월 4일과 5월 6일', '9월 7일과 9월 8일'로 정하는 것을 선호하며 수업일수의 경우 190일을 선호하는 것으로 나타남.

### 4) 【평가】

- 현재 학부모와 교사 모두 평가 방식에 만족하는 것으로 보임.

### 5) 【현장체험학습】

- 2022학년도에는 코로나19 방역 수칙을 준수하며 현장체험학습을 확대하여 2회이상 실시를 선호함.
- 학생과 학부모의 선호 사항 모두를 아우를 수 있는 테마파크와 문화예술, 역사교육이 접목된 체험학습지를 발굴해야 함.

### 6) 【주제별 체험학습(수학여행)】

- 주제별 체험학습(수학여행)의 경우 시기는 '가을', 지역은 '서울지역권'을 선호하며 학생과 학부모의 선호 사항 모두를 아우를 수 있는 무박 3일(연속 3일 체험학습 실시) 등의 방식을 고려할 필요가 있음.

### 7) 【기타 교육활동】

- 또래 다모임의 경우 학생과 교사 모두 현재 운영방식에 만족하는 모습을 보이거나 회의 외의 다른 활동을 선호하는 응답자 또한 30%가 넘어 또래다모임 활동의 다양화가 필요함.

### 8) 【학부모회】

- 학부모들의 경우 현재 학부모 동아리를 통한 부모교육에 만족하는 것으로 보임.

### 9) 【학교 안전】

- 학생과 학부모 모두 학교가 학생이 생활하기에 안전하다고 느끼고 있으며 코로나19 방역 또한 잘 운영되고 있다고 생각함.